


УТВЕРЖДАЮ

Заведующий лабораторией

Механические испытания



ПРОТОКОЛ ИСПЫТАНИЙ № 7/8283-Т-М

от «12» мая 2023 г.

1. Заказчик	ООО "РЭК", 124498, Москва г, вн.тер.г. муниципальный округ Старое Крюково, Зеленоград г, 4922-й проезд, дом 4, строение 5, этаж 1, комната 52.
2. Основание для выполнения работ	Договор № 3/10 от 25.10.2016 г. Акт приема-передачи образцов и документации от 30.03.2023 г. Спецификация № 7 от 30.03.2023 г.
3. Дата получения образцов	06.04.2023 г.
4. Объект испытаний	Образец с маркировкой REC PP+. Наименование материалов и компонентов: REC PP+. Изготовитель: ООО "РЭК". Номер партии, дата изготовления: партия № 160123, 16.01.23. Метод изготовления: 3Д-печать (FFF).
5. Идентификационный номер	230412_8283_7_REC-PP_T90_RTD
6. НД на метод испытаний	ASTM D638-22: «Standard Test Method for Tensile Properties of Plastics» (Стандартный метод определения механических свойств при испытании на растяжение пластмасс).
7. Определяемые показатели	Предел прочности при растяжении в направлении, перпендикулярном оси укладки слоев – σ_2^+ Модуль упругости при растяжении перпендикулярном оси укладки слоев – E_2^+ Относительное удлинение при разрушении – ϵ_2^+
8. Дата проведения испытаний	19.04.2023
9. Условия кондиционирования образцов	Выдержка образцов, подготовленных к испытаниям, в условиях помещения лаборатории не менее 16 часов.
10. Условия в помещении испытательной лаборатории	Температура: 24,6 °С, относительная влажность: 20,1 %, атмосферное давление: 100,119 кПа.
11. Подготовка к испытаниям	Образцы, переданные Заказчиком, не подвергались дополнительной подготовке. Маркировка образцов: 1÷7.

<p>12. Средства измерений и испытательное оборудование</p>	<p>Машина испытательная универсальная электромеханическая Tinius Olsen серии ST, модификация 300ST, зав. № ST-AF-00278GB. В составе датчик силы зав. № AP49425 (до 300 кН). Относительная погрешность измерения нагрузки $\pm 0,5\%$ от измеряемой нагрузки. Свидетельство о поверке № С-ВЮМ/30-01-2023/220436326 от 30.01.2023 до 29.01.2024.</p> <p>Измеритель перемещений (деформаций) бесконтактный VETO, модификация LENS-MT010, зав. № 503351559. Пределы допускаемой погрешности измерения перемещений: $\pm 0,5\%$ Свидетельство о поверке № С-ВЮМ/30-01-2023/220436324 от 30.01.2023 до 29.01.2024.</p> <p>Микрометр гладкий цифровой от 0 до 25 мм, зав. № 135663. Свидетельство о поверке №С-ТТ/26-10-2022/197437375 от 26.10.2022 до 25.10.2023.</p> <p>Штангенциркуль Туламаш мод. Штангенциркуль ШЦЦ-1 0-250, зав. № 13101417. Свидетельство о поверке № С-ГЖЕ/09-03-2023/228779173 от 09.03.2023 до 08.03.2024.</p> <p>Прибор комбинированный Testo 608-N1, зав. № 83385388. Свидетельство о поверке №С-МА/07-11-2022/199685955 от 07.11.2022 до 06.11.2023.</p> <p>Барометр aneroid метеорологический БАММ-1, зав. № 40. Свидетельство о поверке № С-ВЧ/13-03-2023/234645646 от 13.03.2023 до 12.03.2024.</p>
<p>13. Оборудование для сбора данных</p>	<p>Персональный компьютер с программным обеспечением Horizon.</p>
<p>14. Условия проведения испытаний / Параметры испытаний</p>	<p>Скорость перемещения активного захвата: 5 мм/мин. Температура: 24,6°C.</p>

Результаты испытаний представлены в табл.1, табл.2 и на рис.1

Таблица 1

№	Маркировка образцов	h, мм	b, мм	F, кН	σ_2^+ , МПа	E_2^+ , ГПа	ε_2^+ , %
1	1	9,909	6,785	0,713	10,6	0,339	66,8*
2	2	9,900	6,823	0,735	10,9	0,350	38,4*
3	3	9,978	6,841	0,732	10,7	0,340	31,4*
4	4	9,905	6,797	0,730	10,8	0,310	33,4*
5	5	9,881	6,754	0,752	11,3	0,303	32,6*
6	6	9,875	6,785	0,760	11,3	0,373	40,7*
7	7	9,939	6,797	0,760	11,3	0,352	42,4*
	Среднее арифметическое значение				11,0	0,338	40,8*
	Стандартное отклонение				0,30	0,02	12,2
	Коэффициент вариации, %				2,7	7,2	29,9
	Границы доверительного интервала среднего значения для P = 0.95				от 10,7 до 11,3	от 0,316 до 0,361	от 29,5 до 52,1

h – толщина образца, b – ширина образца, F – максимальная нагрузка, выдерживаемая образцом

*Оценочное значение, определялось по перемещению траверсы испытательной машины.

Значения перемещения на рис.1б соответствуют перемещению траверсы (захватов) разрывной машины, значения деформации на рис.1а соответствуют показаниям измерителя деформации. Значения максимальной нагрузки при разрушении (F) табл.1 соответствуют максимумам на рис.1б, значения прочности (σ_2^+) табл.1 соответствуют максимумам на рис.1а.

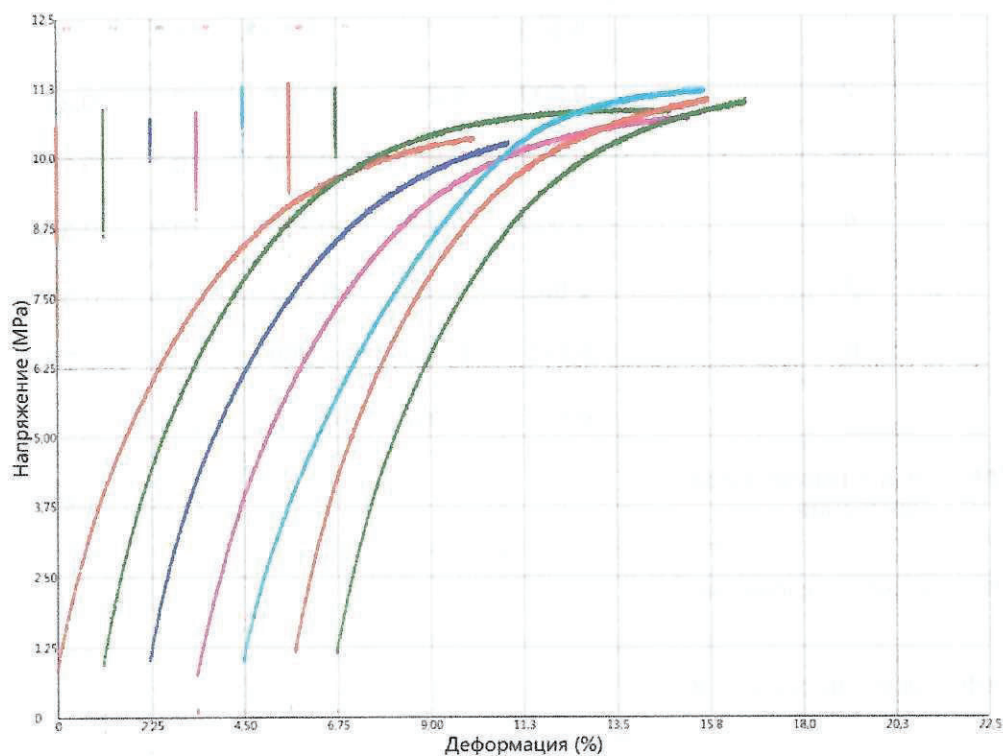


Рис. 1а. Зависимость напряжения от деформации для образцов 1+7

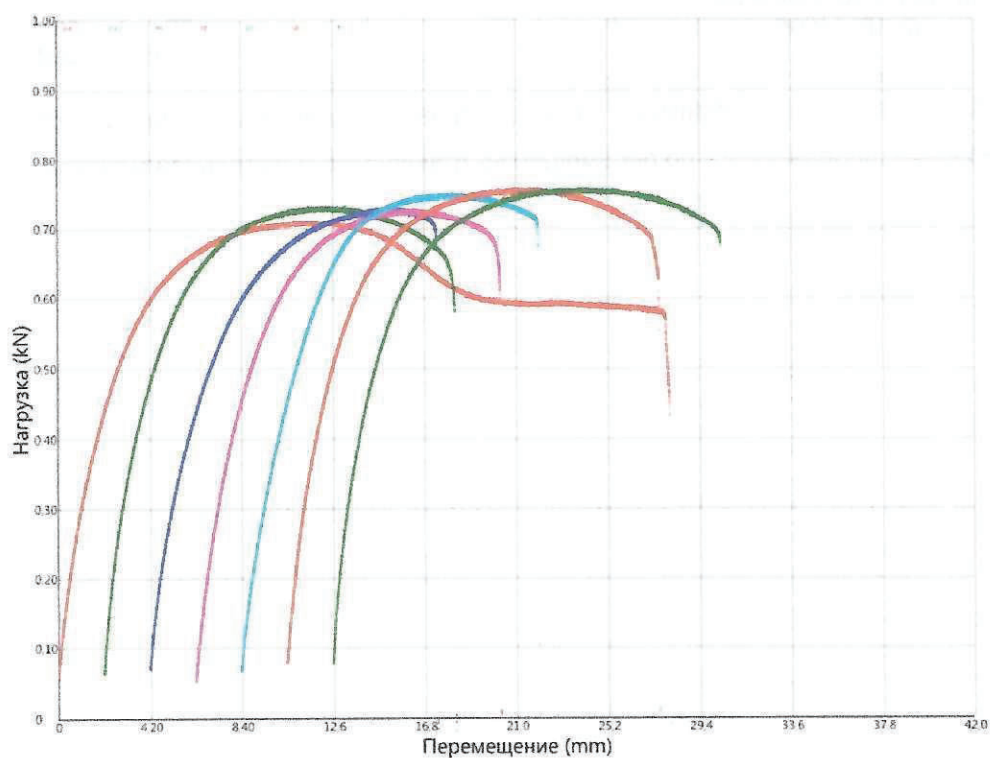
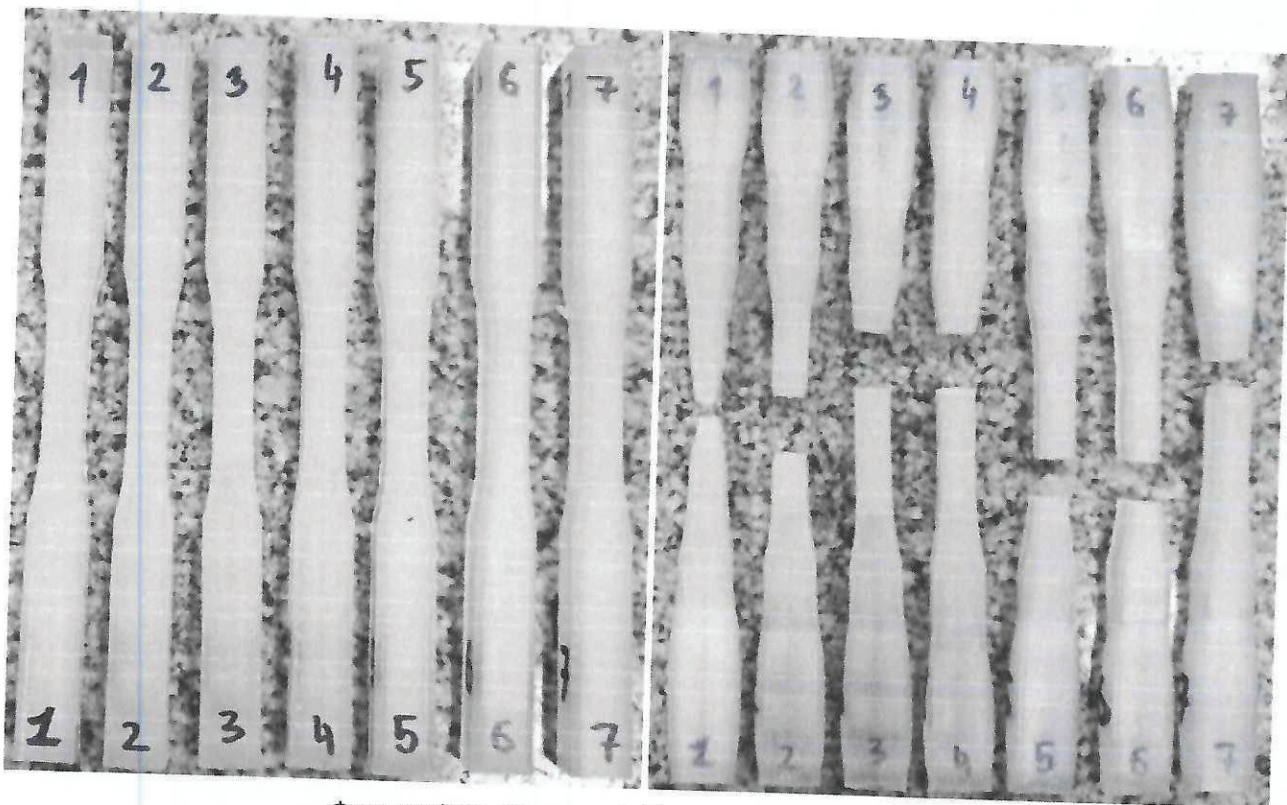


Рис 1б. Зависимость нагрузки от перемещения для образцов 1+7



Фотографии образцов 1-7 до и после испытаний

Руководитель группы лаборатории МИ



/ В.С. Снытко /

Примечание:

Результаты испытаний распространяются только на представленные образцы, подвергнутые испытаниям. Протокол испытаний не должен быть воспроизведен не в полном объеме без разрешения АНО «ЦИСИС ФМТ». Сведения о Заказчике были предоставлены Заказчиком. Образцы для испытаний отобраны и переданы Заказчиком.

«Конец протокола испытаний»